

## **RELATÓRIO MENSAL ATIVIDADES**

### **Complexo Oncológico de Referência do Estado de Goiás – CORA**

**Período:** 01/03/2026 a 31/03/2026

**Termo de Colaboração nº:** 03/2022-SES/GO

---

## **1. APRESENTAÇÃO**

O Complexo Oncológico de Referência do Estado de Goiás – CORA, situado á BR 153 com a Rua Guatambus S/N, Residencial Barravento - CEP: 74.594-111 em Goiânia, é uma unidade pública de alta complexidade, destinada ao atendimento especializado de pacientes oncológicos.

Sob gestão da Fundação PIO XII, por meio do Termo de Colaboração nº 03/2022-SES/GO firmado com a Secretaria de Estado da Saúde de Goiás, o CORA oferta assistência especializada nas áreas de oncologia clínica, cirúrgica, hematologia, diagnóstico por imagem, terapias de suporte e cuidados paliativos.

O presente relatório tem por finalidade apresentar os resultados assistenciais, operacionais, qualitativos referentes ao período do mês de março de 2026, atendendo às exigências contratuais, aos princípios da transparência pública e ao monitoramento da execução do contrato de gestão.

---


## **2.RELATÓRIO DE ECONOMICIDADE – FINANCEIRO/CONTÁBIL**

### **2.1 Índice de Eficiência Financeira**

A Fundação Pio XII, gestora do equipamento público Cora – Complexo Oncológico de Referência do Estado de Goiás, vem apresentar a seguir, por meio do Índice de Eficiência Financeira, o nível de liquidez financeira alcançado no mês de Março/2026.

Neste mês de Março/2026 tivemos o repasse público no montante de R\$ 4.397.568,79, sendo decomposto pelos seguintes valores: R\$ 244.304,20 a título de repasse do Fundo de Provisão, conforme aditivo de contrato, e R\$ 4.153.264,59 correspondente ao repasse mensal para realizar o custeio da unidade. O montante de pagamentos neste mês foi de R\$ 4.854.767,82, conforme demonstrado nos quadros abaixo.

Contudo, a Filial 46 obteve um recurso de empréstimo ponte, no valor de R\$ 560.000,00 para custear as despesas de custeio com fornecedores de produtos e serviços. Este recurso foi originado da Matriz, o qual foi prontamente devolvido após



o recebimento dos repasses que foram realizados na 1.a semana do mês de abril/26.

Com isso, o montante de entrada de recursos financeiros foi da ordem de R\$ 5.107.394,25, incluindo os rendimentos de aplicação financeira nas contas de custeio e de fundo de provisão. O total do montante de saídas de recursos financeiros foi na ordem de R\$ 4.357.817,20, não contemplando a devolução do empréstimo ponte da Matriz.

**Quadro 1 – Relação de entradas:**

| <b>RELAÇÃO DE ENTRADAS em R\$</b> |                     |
|-----------------------------------|---------------------|
| <b>Descrição</b>                  | <b>Março</b>        |
| Repasso SES-GO                    | 4.397.568,79        |
| Rendimentos                       | 26.307,36           |
| Reembolso de Valores              | 26.460,01           |
| Estorno de Pagamentos             | 97.058,09           |
| Transf. Da Matriz para Filial     | 560.000,00          |
| <b>Total Entradas Financeiras</b> | <b>5.107.394,25</b> |

**Quadro 2 – Relação de saídas:**

| <b>RELAÇÃO DE SAÍDAS em R\$</b>          |                     |
|--|---------------------|
| <b>Descrição</b>                         | <b>Março</b>        |
| Despesas com Pessoal                     | 1.175.372,38        |
| Serviços de Terceiros                    | 1.085.523,58        |
| Serviços Médicos                         | 1.305.758,02        |
| Materiais e Insumos                      | 333.322,97          |
| Medicamentos                             | 142.662,16          |
| OPME                                     | 111.526,16          |
| Tributos: Impostos, Taxas, Contribuições | 36.506,71           |
| Encargos Folha de Pagamento              | 159.323,48          |
| Encargos Rescisão Trabalhista            | 7.821,74            |
| Tarifas Bancárias                        | 0,00                |
| Transferência para Matriz                | 496.950,62          |
| <b>Total Saídas Financeiras</b>          | <b>4.854.767,82</b> |



### Quadro 3 - Índice de Eficiência Financeira:

| Índice de Eficiência Financeira em R\$ |              |
|--|--------------|
| Índice de Eficiência Financeira        | Fevereiro    |
| Saldo Inicial                          | 1.140.984,34 |
| Total de Entradas                      | 5.107.394,25 |
| Total de Saídas                        | 4.854.767,82 |
| Saldo Final                            | 1.393.610,77 |
| <b>Resultado do Índice</b>             | <b>1,29</b>  |

### 3. PRODUÇÃO ASSISTENCIAL

Durante o período avaliado, o CORA manteve sua atuação voltada ao atendimento oncológico de média e alta complexidade, assegurando a continuidade do cuidado e o acesso regulado da população aos serviços especializados.

#### 3.1 INDICADORES DE PRODUÇÃO

##### NIR

| INTERNAÇÕES (SAÍDA HOSPITALARES)          | Meta Mensal | mar/26 |
|---|-------------|--------|
| 1. NÚMERO DE SAÍDA CIRÚRGICAS PEDIÁTRICAS | 32          | 32     |
| 2. NÚMERO DE SAÍDAS TMO PEDIÁTRICA        | 6           | 2      |
| 3. NÚMERO DE SAÍDAS CLÍNICAS PEDIÁTRICAS  | 19          | 38     |

##### CENTRO CIRÚRGICO

| CIRURGIAS ELETIVAS              | Meta Mensal | mar/26 |
|---------------------------------|-------------|--------|
| 1. NÚMERO DE CIRURGIAS ELETIVAS | 26          | 11     |

##### AMBULATÓRIO

| ATENDIMENTO AMBULATORIAL   | Meta Mensal | mar/26 |
|--|-------------|--------|
| 1. NÚMERO DE CONSULTAS MÉDICAS   | 420         | 611    |
| 2. NÚMERO DE CONSULTAS MULTIPROFISSIONAL   | 840         | 1284   |
| 3. NÚMERO DE PEQUENOS PROCEDIMENTOS (PAAF de tireóide/mama, biópsia exérese, cistoscopia, quadrantectomia) | 50          | 116    |



## CENTRO INFUSIONAL

| <b>SESSÕES DE QUIMIOTERAPIA</b>       | <b>Meta Mensal</b> | <b>mar/26</b> |
|---------------------------------------|--------------------|---------------|
| 1. NÚMERO DE SESSÕES DE QUIMIOTERAPIA | <b>396</b>         | 280           |

## UNIDADE MÓVEL

| <b>UNIDADE MÓVEL</b>                         | <b>Meta Mensal</b> | <b>mar/26</b> |
|--|--------------------|---------------|
| 1. NÚMERO DE EXAME CLÍNICO DE CÂNCER DE PELE | <b>440</b>         | 330           |
| 2. NÚMERO DE MAMOGRAFIAS – SADT              | <b>1100</b>        | 782           |

## RADIOLOGIA

| <b>SADT EXTERNO</b>                     | <b>Meta Mensal</b> | <b>mar/26</b> |
|---|--------------------|---------------|
| 1. NÚMERO DE COLONOSCOPIA               | -                  | -             |
| 2. NÚMERO DE DOPPLER                    | <b>60</b>          | 7             |
| 3. NÚMERO DE ECOCARDIOGRAMA             | <b>20</b>          | 35            |
| 4. NÚMERO DE ESOFAGOGASTRODUODENOSCOPIA | -                  | -             |
| 5. NÚMERO DE MAMOGRAFIA                 | -                  | -             |
| 6. NÚMERO DE PET-SCAN                   | -                  | -             |
| 7. NÚMERO DE RAIOS X                    | <b>80</b>          | 96            |
| 8. NÚMERO DE RESSONÂNCIA MAGNÉTICA      | <b>200</b>         | 133           |
| 9. NÚMERO DE TOMOGRAFIA COMPUTADORIZADA | <b>30</b>          | 71            |
| 10. NÚMERO DE ULTRASSOM                 | <b>60</b>          | 24            |

## FARMÁCIA

| <b>SERVIÇO DE FARMÁCIA HOSPITALAR</b>   | <b>Meta Mensal</b>            | <b>mar/26</b> |
|---|-------------------------------|---------------|
| 1. DISPONIBILIDADE DO FARMACÊUTICO 24 HORAS / MÊS   | <b>Só para in-<br/>formar</b> |               |
| 2. PRESCRIÇÕES ANALISADAS POR PROFISSIONAL FARMACÊUTICO / MÊS                                       |                               |               |
| 3. NOTIFICAÇÕES DE EVENTOS ADVERSOS ENVOLVENDO MEDICAMENTOS TRATADAS PELO SERVIÇO DE FARMÁCIA / MÊS |                               |               |

## CENTRO DE INTERCORRÊNCIAS AMBULATORIAIS

| <b>ATENDIMENTO DE URGÊNCIA E EMERGÊNCIA</b> | <b>Meta Mensal</b> | <b>mar/26</b> |
|---|--------------------|---------------|
| 1. REFERENCIADOS                            | <b>Sem meta</b>    | 135           |

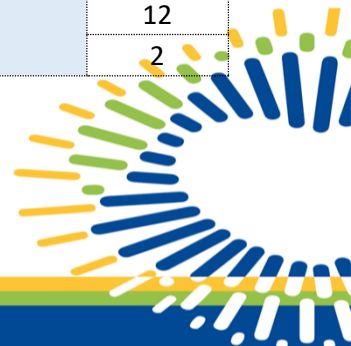


## AMBULATÓRIO

| ESPECIALIDADES MÉDICAS INICIAIS NO AMBULATÓRIO      | Meta Mensal | mar/26 |
|---|-------------|--------|
| 1. CARDIOLOGIA (RISCO CIRÚRGICO)                    | 420         | 5      |
| 2. CIRURGIA PEDIÁTRICA ONCOLÓGICA                   |             | 1      |
| 3. CLÍNICA MÉDICA                                   |             | -      |
| 4. GINECOLOGIA                                      |             | -      |
| 5. INFECTOLOGIA                                     |             | -      |
| 6. NEUROCIRURGIA                                    |             | 4      |
| 7. ONCOLOGIA PEDIÁTRICA                             |             | 435    |
| 8. ORTOPEDIA PEDIÁTRICA                             |             | 33     |
| 9. ONCOHEMATOLOGIA E HEMATOLOGIA CLÍNICA PEDIÁTRICA |             | 18     |
| 10. ENDOCRINOLOGIA/METABOLOGIA                      |             | 31     |
| 11. OFTALMOLOGIA                                    |             | 29     |
| 12. NEFROLOGIA                                      |             | 16     |
| 13. PSIQUIATRIA                                     |             | 22     |
| 14. ANESTESIOLOGIA                                  |             | 9      |
| 15. NEUROLOGIA CLÍNICA                              |             | 8      |

## RADIOLOGIA

| SADT INTERNO                    | Meta Mensal | mar/26 |
|---------------------------------|-------------|--------|
| 1. AGENCIA TRANSFUSIONAL        | Sem meta    | 109    |
| 2. ANÁLISE CLÍNICAS             |             | 5480   |
| 3. ANATOMIA PATOLÓGICA          |             | 15     |
| 4. AUDIOMETRIA                  |             | 11     |
| 5. COLONOSCOPIA                 |             | -      |
| 6. ECOCARDIOGRAMA               |             | 18     |
| 7. ELETROCARDIOGRAMA            |             | 4      |
| 8. ENDOSCOPIA                   |             | -      |
| 9. HEMODIÁLISE                  |             | 3      |
| 10. HEMODINÂMICA                |             | -      |
| 11. MAMOGRAFIA                  |             | -      |
| 12. MEDICINA NUCLEAR            |             | -      |
| 13. ODONTOLOGIA                 |             | 347    |
| 14. PET-SCAN                    |             | -      |
| 15. RAIOS X                     |             | 74     |
| 16. RESSONÂNCIA MAGNÉTICA       |             | 17     |
| 17. TOMOGRAFIA                  |             | 63     |
| 18. ULTRASSONOLOGIA             |             | 12     |
| 19. ULTRASSONOLOGIA COM DOPPLER |             | 2      |



## EQUIPE MULTIPROFISSIONAL

| ATENDIMENTO AO PACIENTE INTERNADO | Meta Mensal | mar/26 |
|-----------------------------------|-------------|--------|
| 1. FISIOTERAPIA                   | Sem meta    | 912    |
| 2. FONOAUDIOLOGIA                 |             | 374    |
| 3. PSICOLOGIA                     |             | 334    |
| 4. TERAPIA OCUPACIONAL            |             | 200    |
| 5. SERVIÇO SOCIAL                 |             | 270    |
| 6. ODONTOLOGIA                    |             | 432    |
| 7. FARMÁCIA                       |             | 135    |
| 8. NUTRIÇÃO                       |             | 1880   |

## CENTRO CIRÚRGICO

| ESPECIALIDADE PARA CIRURGIA ELETIVA INICIAIS | Meta Mensal | mar/26 |
|--|-------------|--------|
| 1. CIRURGIA PEDIÁTRICA ONCOLÓGICA            | Sem meta    | 4      |
| 2. NEUROCIRURGIA PEDIÁTRICA ONCOLÓGICA       |             | 4      |
| 3. ORTOPEDIA ONCOLÓGICA                      |             | 2      |
| 4. OFTALMOLOGIA ONCOLÓGICA                   |             | 1      |

### 3.2 INDICADORES DE EFETIVIDADE

#### INTERNAÇÕES

| TAXA DE OCUPAÇÃO HOSPITALAR        | mar/26 |
|------------------------------------|--------|
| 1. ENFERMARIA CIRÚRGICA PEDIÁTRICA | 43,55% |
| 2. ENFERMARIA PEDIÁTRICA TMO       | 32,26  |
| 3. ENFERMARIA CLÍNICA PEDIÁTRICA   | 40,75  |
| 4. UTI PEDIÁTRICA                  | 22,50% |
| 5. UTI TMO PEDIÁTRICO              | 0,00%  |
| 6. CIA OBSERVAÇÃO PEDIÁTRICA       |        |

| TEMPO MÉDIO DE PERMANÊNCIA         | mar/26 |
|------------------------------------|--------|
| 1. ENFERMARIA CIRÚRGICA PEDIÁTRICA | 2,93%  |
| 2. ENFERMARIA PEDIÁTRICA TMO       | 20,00% |
| 3. ENFERMARIA CLÍNICA PEDIÁTRICA   | 4,62%  |
| 4. UTI PEDIÁTRICA                  | 3,60%  |
| 5. UTI TMO PEDIÁTRICO              | 0      |
| 6. CIA OBSERVAÇÃO PEDIÁTRICA       | 1,52%  |



| <b>INTERVALO DE SUBSTITUIÇÃO DE LEITOS (HORAS)</b> | <b>mar/26</b> |
|--|---------------|
| 1. ENFERMARIA CIRÚRGICA PEDIÁTRICA                 |               |
| 2. ENFERMARIA PEDIÁTRICA TMO                       |               |
| 3. ENFERMARIA CLÍNICA PEDIÁTRICA                   |               |
| 4. UTI PEDIÁTRICA                                  |               |
| 5. UTI TMO PEDIÁTRICO                              |               |
| 6. CIA OBSERVAÇÃO PEDIÁTRICA                       |               |
| <b>NÃO CONTABILIZADOS</b>                          |               |

## NIR

| <b>INDICADOR HOSPITALAR DE EFETIVIDADE</b>                                   | <b>mar/26</b> |
|--|---------------|
| 1. TOTAL DE SAIDAS   | 82            |
| 2. TOTAL DE ÓBITOS NO MÊS  | 3             |
| 3. TAXA DE MORTALIDADE GLOBAL  | 3,66%         |
| 4. TOTAL DE ÓBITOS TEMPO DE PERMANÊNCIA > 24 HORAS                           | 2             |
| 5. TAXA DE MORTALIDADE INSTITUCIONAL (ÓBITOS >24)                            | 2,43          |
| 6. TAXA DE MORTALIDADE OPERATÓRIA (ÓBITO EM ATÉ 07 DIAS DO PÓS – OPERATÓRIO) | 0,00%         |
| 7. TAXA DE CIRURGIA DE URGÊNCIA  | 3,05%         |
| 8. CIRURGIAS DE URGÊNCIA / EMERGÊNCIA  | 4             |
| 9. TOTAL DE CIRURGIAS  | 131           |

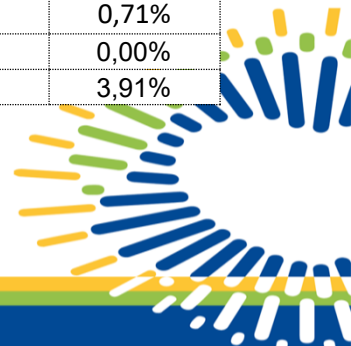
## DEPARTAMENTO PESSOAL

| <b>NÚMERO DE FUNCIONÁRIOS E LEITOS OPERACIONAIS</b>         | <b>mar/26</b> |
|---|---------------|
| 1. NÚMERO DE ENFERMEIRO (TODOS OS VÍNCULOS)                 | 52            |
| 2. NÚMERO DE FUNCIONÁRIOS DE ENFERMAGEM (TODOS OS VÍNCULOS) | 109           |
| 3. NÚMERO TOTAL DE FUNCIONÁRIOS (TODOS OS VÍNCULOS)         | 295           |
| 4. NÚMERO TOTAL DE MÉDICOS (TODOS OS VÍNCULOS)              | 65            |
| 5. NÚMERO TOTAL DE MÉDICOS ESPECIALISTAS                    | 65            |
| 6. NÚMERO LEITO OPERACIONAL                                 | 51            |

| <b>INDICADOR DE GESTÃO DE RECURSOS HUMANOS</b> | <b>mar/26</b> |
|--|---------------|
| 1. RELAÇÃO ENFERMEIRO (AS) / LEITO             | 0,5           |
| 2. RELAÇÃO ENFERMAGEM / LEITO                  | 1,1           |
| 3. RELAÇÃO FUNCIONÁRIOS (AS) / LEITO           | 5,8           |
| 4. TURNOVER (%)                                | 3,39%         |
| 5. % DE MÉDICOS (AS) ESPECIALISTAS             | 100,00%       |

## SESMT

| <b>TAXA DE ABSENTEÍSMO (%) - CELETISTA</b> | <b>mar/26</b> |
|--|---------------|
| 1. BIOMÉDICO                               | 0,71%         |
| 2. CIRURGIÃO – DENTISTA                    | 0,00%         |
| 3. ENFERMEIRO                              | 3,91%         |



|                                 |       |
|---------------------------------|-------|
| 4. FISIOTERAPEUTA               | 0,33% |
| 5. MÉDICO                       | 0,00% |
| 6. TÉCNICO EM ENFERMAGEM        | 4,66% |
| 7. AUXILIAR DE LABORATÓRIO      | 0,00% |
| 8. TÉCNICO EM RADIOLOGIA        | 0,00% |
| 9. TÉCNICO DE LABORATÓRIO       | 0,00% |
| 10. AUXILIAR DE SERVIÇOS GERAIS | 6,26% |
| 11. AUXILIAR ADMINISTRATIVO     | 3,03% |
| 12. GERAL*                      | 3,72% |

**Obs: A taxa de absenteísmo GERAL corresponde a todos os profissionais da saúde**

## AMBULATÓRIO

| INDICADOR AMBULATORIAL   | mar/26 |
|--------------------------|--------|
| 1. CONSULTAS MÉDICAS     | 611    |
| 2. CONSULTAS NÃO MÉDICAS | 1284   |

### 3.3 INDICADORES DE DESEMPENHO

#### INTERNAÇÃO

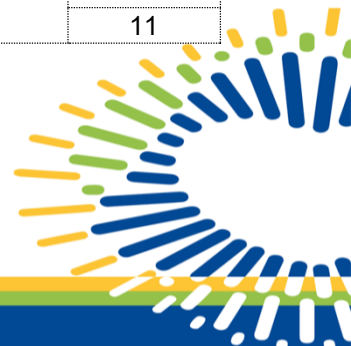
|  | Meta Mensal | mar/26 |
|--|-------------|--------|
| 1. TAXA DE OCUPAÇÃO HOSPITALAR                   | ≥ 85 %      | 29,03% |
| 2. TOTAL DE PACIENTES – DIA NO PERÍODO           |             | 477    |
| 3. TOTAL DE LEITOS OPERACIONAIS – DIA DO PERÍODO |             | 1643   |

|   | Meta Mensal | mar/26 |
|---|-------------|--------|
| 1. TAXA MÉDIA DE PERMANÊNCIA HOSPITALAR | ≤ 10 dias   | 5,61   |
| 2. TOTAL DE PACIENTES – DIA NO PERÍODO  |             | 477    |
| 3. TOTAL DE SAÍDAS                      |             | 82     |

|  | Meta Mensal | mar/26 |
|--|-------------|--------|
| 1. ÍNDICE DE INTERVALO DE SUBSTITUIÇÃO (HORAS) | ≤ 2 horas   |        |
| 2. TAXA DE OCUPAÇÃO HOSPITALAR                 |             | 29,03% |
| 3. MÉDIA DE PERMANÊNCIA HOSPITALAR             |             | 5,61   |
| não contabilizados                             |             |        |

#### UTI

|  | Meta Mensal | mar/26 |
|--|-------------|--------|
| 1. TAXA DE READMISSÃO EM UTI EM ATÉ 48 HORAS | ≤ 5%        | 9,09%  |
| 2. NÚMERO DE RETORNOS EM ATÉ 48 HORAS        |             | 1      |
| 3. NÚMERO DE SAÍDAS DA UTI POR ALTA          |             | 11     |



## NIR

|   | Meta Mensal | mar/26 |
|---|-------------|--------|
| 1. TAXA DE READMISSÃO HOSPITALAR EM ATÉ 29 DIAS                           | ≤ 20%       | 3,26%  |
| 2. NÚMERO DE PACIENTES READMITIDOS ENTRE 0 E 29 DIAS DA ÚLTIMA INTERNAÇÃO |             | 3      |
| 3. NÚMERO TOTAL DE INTERNAÇÕES HOSPITALARES                               |             | 92     |

## FATURAMENTO

|   | Meta Mensal | fev/26 |
|---|-------------|--------|
| 1. PERCENTUAL DE OCORRÊNCIAS DE GLOSAS NO SIH-DATASUS (Exceto por motivo de habilitação e capacidade instalada) | ≤ 7%        | 0,00%  |
| 2. TOTAL DE PROCEDIMENTOS REJEITADOS NO SIH   |             | 0      |
| 3. TOTAL DE PROCEDIMENTOS APRESENTADOS NO SIH   |             | 98     |

## CENTRO CIRÚRGICO

|  | Meta Mensal | mar/26 |
|--|-------------|--------|
| 1. PERCENTUAL DE SUSPENSÃO DE CIRURGIAS ELETIVAS POR CONDIÇÕES OPERACIONAIS (apresentar os mapas cirúrgicos) | ≤ 5%        | 9,09%  |
| 2. NÚMERO DE CIRURGIAS ELETIVAS SUSPENSAS  |             | 1      |
| 3. NÚMERO DE CIRURGIAS ELETIVAS (Mapa cirúrgico)   |             | 11     |

## CENTRO INFUSIONAL

|  | Meta Mensal | mar/26 |
|--|-------------|--------|
| 1. ÍNDICE DE EXTRAVASAMENTO DE QUIMIOTERAPIA                           | ≤ 1%        | 0      |
| 2. CASOS DE EXTRAVASAMENTO POR DROGAS ANTINEOPLÁSICAS EM 30 DIAS       |             | 0      |
| 3. TOTAL DE PACIENTES QUE RECEBERAM A DROGA ANTINEOPLÁSICAS EM 30 DIAS |             | 280    |

## RADIOLOGIA

|  | Meta Mensal | mar/26 |
|--|-------------|--------|
| 1. PERCENTUAL DE EXAMES DE IMAGEM COM RESULTADO LIBERADO EM ATÉ 72 HORAS | ≥ 70%       | 84,00% |
| 2. NÚMERO DE EXAMES DE IMAGEM LIBERADOS EM ATÉ 72 HORAS                  |             | 488    |
| 3. TOTAL DE EXAMES DE IMAGEM LIBERADOS NO PERÍODO                        |             | 581    |



## FARMÁCIA

|  | Meta Mensal | mar/26 |
|--|-------------|--------|
| 1. TAXA DE ACURÁCIA DO ESTOQUE                               | ≥ 95%       | 63,5   |
| 2. NÚMERO TOTAL DE ITENS CONTADOS EM CONFORMIDADE            |             | 2080   |
| 3. NÚMERO TOTAL DE ITENS PADRONIZADOS CADASTRADOS NO SISTEMA |             |        |

|  | Meta Mensal | mar/26  |
|--|-------------|---------|
| 1. TAXA DE PERDA FINANCEIRA POR VENCIMENTO DE MEDICAMENTOS | < 1%        | 1,00    |
| 2. NÚMERO ABSOLUTO DE INTERVENÇÕES REGISTRADAS             |             |         |
| 3. NÚMERO DE INTERVENÇÕES ACEITAS                          |             | 100,00% |

## EPIDEMIOLOGIA

|  | Meta Mensal | mar/26  |
|--|-------------|---------|
| 1. PERCENTUAL DE CASOS DE DOENÇAS / AGRAVOS / EVENTOS DE NOTIFICAÇÃO COMPULSÓRIA IMEDIATA (DAE) DIGITADAS OPORTUNAMENTE ATÉ 7 DIAS | ≥ 85%       | 100,00% |
| 2. NÚMERO DE CASOS DE DAE DIGITADAS EM TEMPO OPORTUNO ATÉ 7 DIAS   |             | 102     |
| 3. NÚMERO DE CASOS DE DAE DIGITADAS (PERÍODO / MÊS)  |             | 102     |

|   | Meta Mensal | mar/26  |
|---|-------------|---------|
| 1. PERCENTUAL DE CASOS DE DOENÇAS / AGRAVOS / EVENTOS DE NOTIFICAÇÃO COMPULSÓRIA IMEDIATA (DAE) DIGITADAS OPORTUNAMENTE | ≥ 85%       | 100,00% |
| 2. NÚMERO DE CASOS DE DAE EM TEMPO OPORTUNO ATÉ 48 HORAS DA DATA DA NOTIFICAÇÃO   |             | 0       |
| 3. NÚMERO DE CASOS DE DAE NOTIFICADOS (PERÍODO / MÊS)   |             | 0       |

## 4. TREINAMENTOS E PALESTRAS

### 4.1 Identificação da Atividade

- Título da ação: Campanha de Conscientização – Páscoa Solidária
- Tipo de atividade: Ação institucional de promoção à saúde e humanização
- Público-alvo: Pacientes, acompanhantes, colaboradores e visitantes
- Responsáveis: Gestão do Hospital CORA / Equipe de Humanização



## 4.2 Objetivo da Ação

Promover ações de humanização e bem-estar no ambiente hospitalar durante o período da Páscoa, incentivando a solidariedade, o acolhimento e o fortalecimento emocional de pacientes, acompanhantes e colaboradores.

---

## 4.3 Justificativa

A Páscoa é um período simbólico que remete à renovação, esperança e solidariedade. No contexto hospitalar, ações voltadas a essa temática contribuem significativamente para o fortalecimento emocional dos pacientes e para a humanização do cuidado, tornando o ambiente mais acolhedor e promovendo impactos positivos na experiência de todos os envolvidos.

---

## 4.4 Descrição da Atividade

Durante o mês de março, o Hospital CORA realizou a campanha de Páscoa com foco na humanização e promoção do bem-estar. As ações incluíram:

- Realização de atividades lúdicas e interativas com pacientes;
- Entrega de lembranças simbólicas de Páscoa, promovendo acolhimento e afeto;
- Ações de sensibilização voltadas aos colaboradores, reforçando a importância do cuidado humanizado;
- Momentos de integração entre equipe, pacientes e acompanhantes, fortalecendo vínculos no ambiente hospitalar.

A iniciativa foi conduzida respeitando os protocolos institucionais e de segurança, garantindo um ambiente acolhedor e seguro para todos os participantes.

---

## 4.5 Resultados Alcançados

- Fortalecimento das ações de humanização no ambiente hospitalar;
  - Promoção do bem-estar emocional de pacientes e acompanhantes;
  - Engajamento dos colaboradores em práticas de cuidado humanizado;
  - Melhoria na experiência dos usuários dentro da instituição.
- 



#### 4.6 Impacto Institucional

A campanha reforçou o compromisso do Hospital CORA com a humanização da assistência, promovendo um ambiente mais acolhedor e fortalecendo a cultura institucional voltada ao cuidado integral, que considera não apenas os aspectos clínicos, mas também emocionais e sociais.

---

#### 4.7 Conclusão

A campanha de março atingiu seu objetivo ao promover ações de acolhimento, solidariedade e bem-estar no período da Páscoa. As iniciativas realizadas contribuíram para fortalecer a humanização no Hospital CORA, impactando positivamente pacientes, acompanhantes e colaboradores, e consolidando práticas institucionais voltadas ao cuidado integral.

---

#### 4.8 Anexos




Decoração realizada na semana da páscoa.

---

### 5. CONSIDERAÇÕES FINAIS

Os resultados do período demonstram a continuidade das operações do CORA, com manutenção da assistência especializada em oncologia, cumprimento dos parâmetros contratuais e evolução dos processos assistenciais, operacionais e administrativos.





SES  
Secretaria de  
Estado da  
Saúde



As ações implementadas visam o fortalecimento da qualidade, da segurança do paciente, da eficiência operacional e da sustentabilidade do Complexo Oncológico como referência estadual.

Goiânia, 03 de abril de 2026

---

FUNDAÇÃO PIO XII

Rafael Leandro de Mendonça  
Diretor Geral  
Complexo Oncológico de Referência  
do Estado de Goiás | CORA

Mario J. A. de Paula  
Diretor Técnico  
CRM 36.751 CPF: 099.817.458-04  
Complexo Oncológico de Referência do Estado  
de Goiás | CORA

